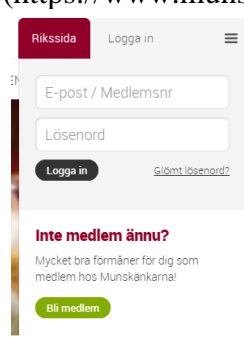


Information *för iPad* inför Årsmöte 2021

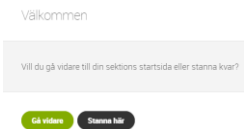
Anmälan

Logga in på Munskänkarna Skaftös hemsida.

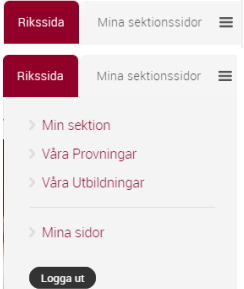
(<https://www.munskankarna.se/sv/regioner/vastkusten/skafto>).



Fyll i e-post/medlemsnr och lösenord, tryck sedan på Logga in



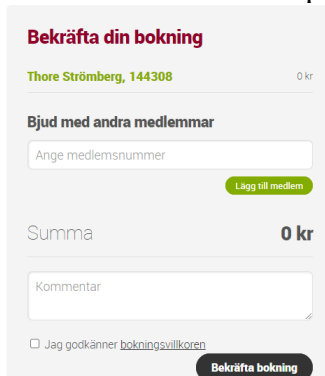
Välj Gå vidare



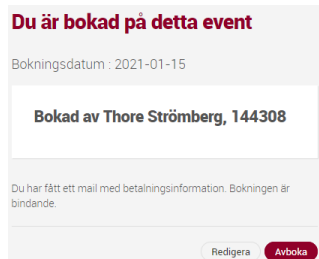
Klicka på strecken till höger om Mina Sektionssidor



klicka på > (Mer) under Årsmöte 2021



Kryss i rutan Jag godkänner bokningsvillkoren. Klicka sedan på Bekräfta bokning. OBS du kan inte bjuda in andra medlemmar utan VARJE MEDLEM MÅSTE GÖRA EGEN BOKNING.



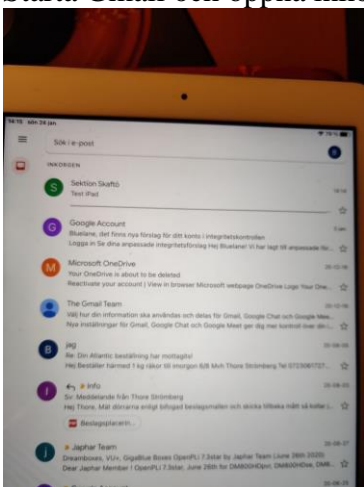
Detta får du sedan tillbaka som bekräftelse.

Deltagande

I god tid kommer du få ett mail med en länk till mötet.

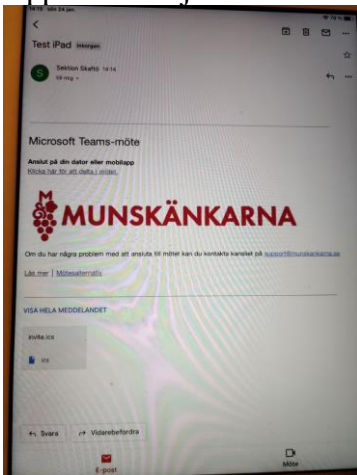
Följande beskrivning gäller om du har Gmail-appen installerad och det är den du använder för mejl-konversation. Du skall också ha laddat ner och installerat appen Teams (Microsoft). Du skall inte starta appen innan du gör enligt nedan.

Starta Gmail och öppna inkorgen

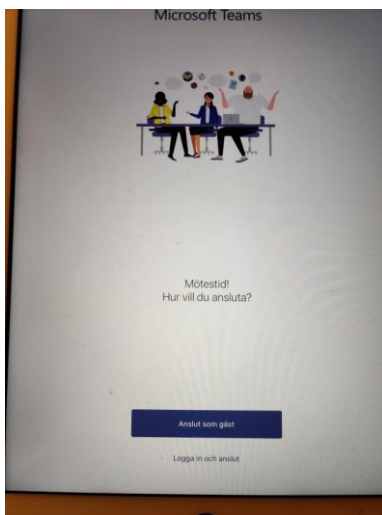


Här skall du ha fått ett mejl från ”Sektion Skaftö”

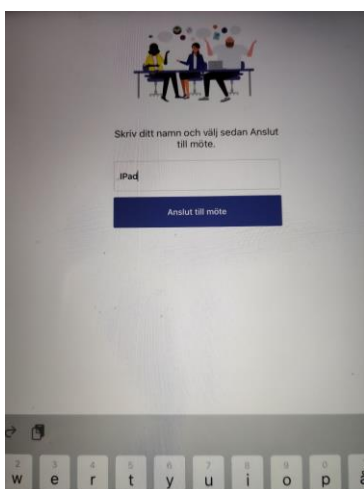
Öppna det mejlet



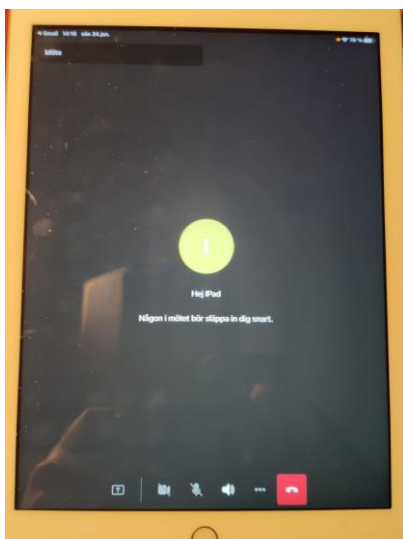
Klicka på länken som står under raden ”Anslut på din dator eller mobilapp”.



Du skall då få denna bild och här väljer du ”Anslut som gäst”



Sedan visas denna bild och här fyller du i För och Efternamn. Klicka sedan på ”Anslut till möte”.

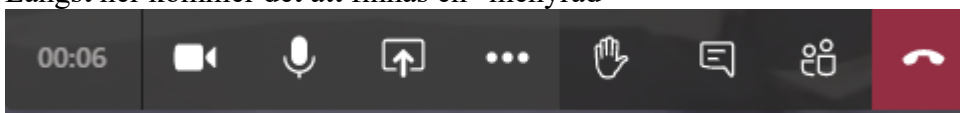


Om du får frågor om Kamera och Mikrofon skall du godkänna att appen får tillgång till dessa.

Mötesorganisatören kommer se din begäran och om OK släppa in dig i mötet.

OBS endast de som anmält sig till årsmötet kan delta, dvs släppas in i mötet.

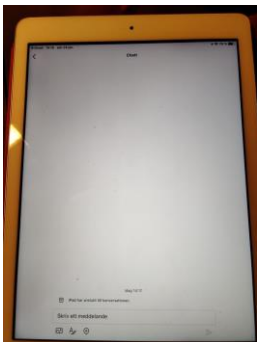
Längst ner kommer det att finnas en ”menyrad”



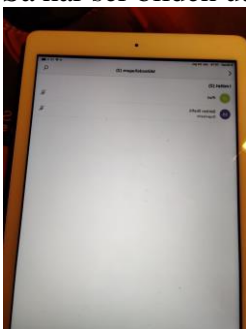
Här skall du se om din kamera är på, mikrofonen likaså.

Fyra användbara ikoner är Handen, Texttutan, Personerna och Telefonen.

Handen klickar man på för att begära ordet
Textrutan för att skriva textmeddelanden.
Personerna för att se vilka som deltagar i mötet.
Telefonen används för att avsluta/lämna mötet.
Så här ser bilden ut om man klickat på Textrutan

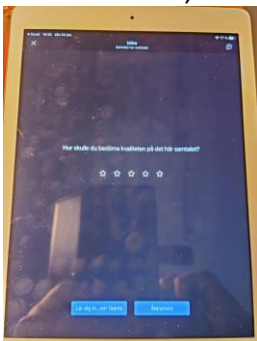


Så här ser bilden ut om man klickat på Personerna

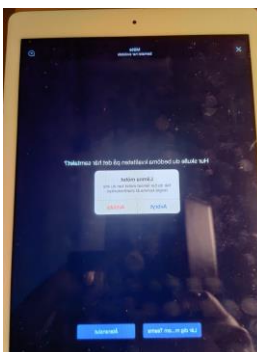


För att återgå till mötet klicka på "<" längst upp till vänster.

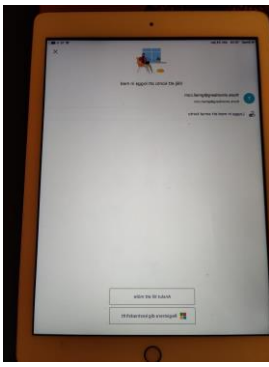
Deltagare kan avsluta sitt mötesdeltagande när som helst genom att trycka på telefonikonen, dvs lägga på luren.



Här klickar du på X längst upp till vänster.



När denna bilden visas klicka på "Avsluta".



Detta är sista bilden och för avsluta Teams-appen klicka på ”Home-knappen” på din iPad och svep bort bilden som du brukar göra för att avsluta/stänga en app.

Utrustning för deltagande

Kommer nog att vara bäst via dator, men läsplatta med internetkoppling kommer nog att gå också. Mindre lämplig är nog telefon pga skärmstorlek.

.

OBS! Detta är ett automatiskt mejl så du kan inte svara på detta meddelande. Vill du komma i kontakt med någon i styrelsen, finns kontaktuppgifter på vår sektionens hemsida under fliken Om oss. Anmälan till provning ska anmälas till angiven e-postadress ovan. Munkänkarna Skaftösektionen har olika verktyg för att hantera medlemsuppgifter och utskick så att det uppfyller de krav som GDPR ställer. Vill Du avregistrera dig från ytterligare utskick, tryck på länken nedan.

Munkänkarna - Mötesplatsen för vinintresserade

Munkänkarna Skaftö
skafto@munkankarna.se

Vill du inte ha fler mejl från Munkänkarna? Klicka här