

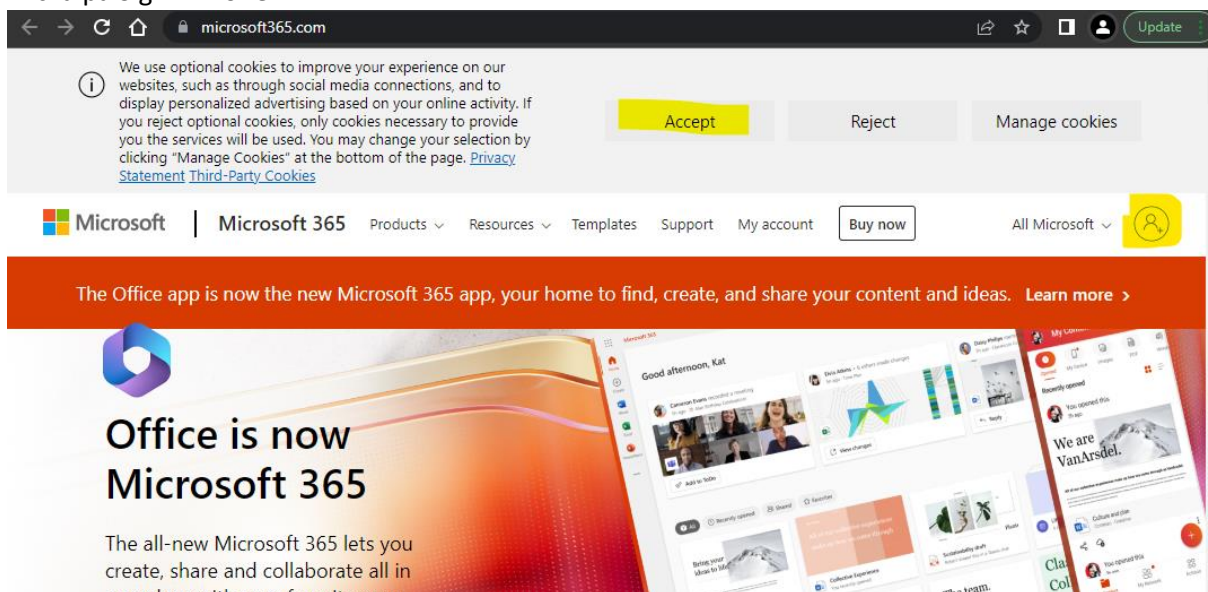
Skapa Microsoft-konto

I vissa fall kan det krångla med att skapa ett Microsoft-konto i anslutning till att man vill koppla det till Munskänkarna. Då kan man börja med att skapa ett Microsoft-konto från din mailadress och därefter ansluta kontot till Munskänkarna. Exempelvis kan det hända om man i webbläsaren är påloggad på Microsoft med ett annat konto.

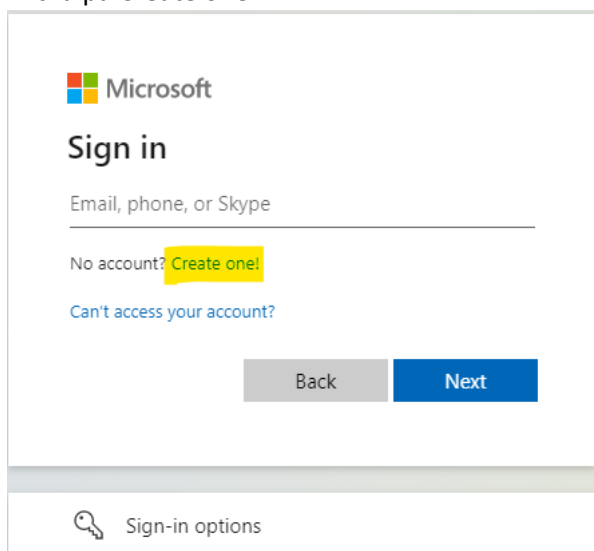
För att skapa ett konto direkt börja från punkt 1 och om du tidigare försökt logga in, men inte lyckats och där klickat på Create one så hoppa direkt till punkt 3.

Logga in på <http://microsoft365.com>.


1. Klicka på Sign in ikonen.



2. Klicka på Create one.



3. Ange din mailadress och klicka på [Next].



Microsoft

Create account

[Redacted email address]

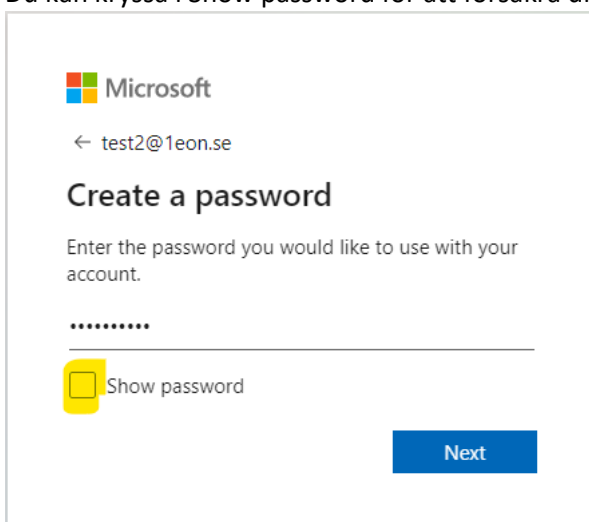
[Use a phone number instead](#)

[Get a new email address](#)

Next

4. Skapa ett lösenord och klicka på [Next].

Du kan kryssa i Show password för att försäkra dig om vad du skrev som ditt lösenord.



Microsoft

← test2@1eon.se

Create a password

Enter the password you would like to use with your account.

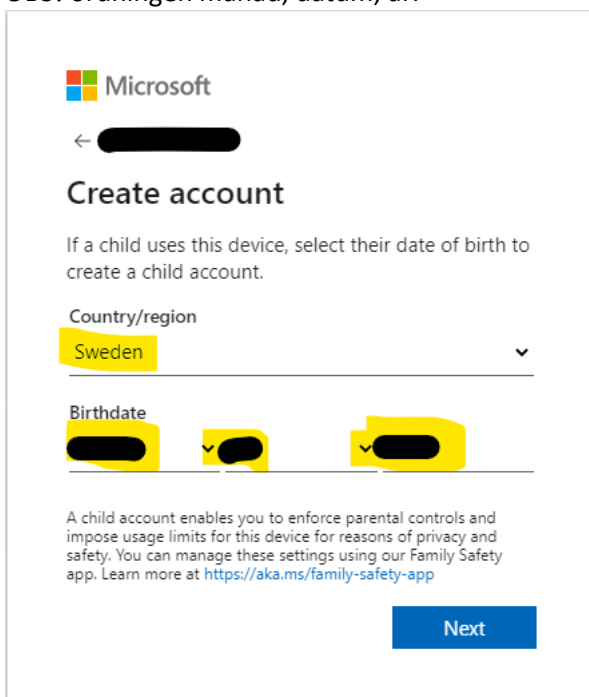
.....

Show password

Next

5. Fyll i land och födelseuppgifter.

OBS! ordningen månad, datum, år.



Microsoft

← [Redacted email address]

Create account

If a child uses this device, select their date of birth to create a child account.

Country/region

Sweden

Birthdate

[Redacted birthdate]

A child account enables you to enforce parental controls and impose usage limits for this device for reasons of privacy and safety. You can manage these settings using our Family Safety app. Learn more at <https://aka.ms/family-safety-app>

Next

6. Du ska inom någon minut få ett mail med en kod du ska fylla i för att verifiera din mailadress.

Verify your email address

Microsoft account team <account-security-noreply@accountprotection.microsoft.com>

To [REDACTED]

Microsoft account
Verify your email address

To finish setting up your Microsoft account, we just need to make sure this email address is yours.

To verify your email address use this security code: **3751**

If you didn't request this code, you can safely ignore this email. Someone else might have typed your email address by mistake.

Thanks,
The Microsoft account team

↩ Reply ↩ Reply all → Forward

7. Fyll i koden och om du inte vill ha tips mm, så kryssa ur rutan för det och klicka [Next].

 Microsoft

← [REDACTED]

Verify email

Enter the code we sent to **test2@1eon.se**. If you didn't get the email, check your junk folder or [try again](#).

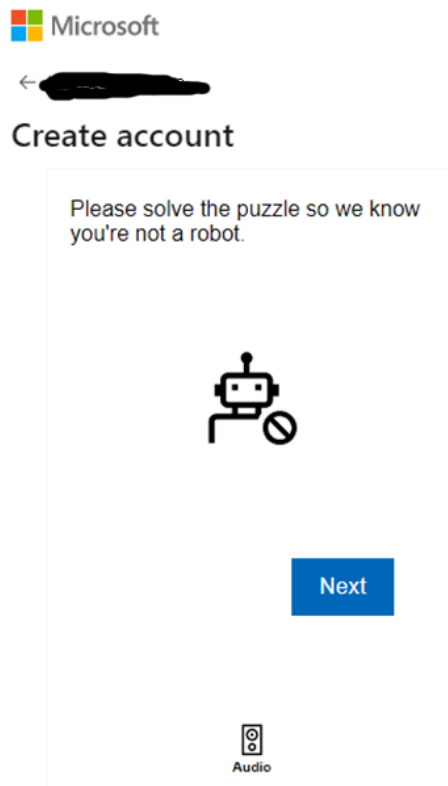
3751

I would like information, tips, and offers about Microsoft products and services.

Choosing **Next** means that you agree to the [Microsoft Services Agreement](#) and [privacy and cookies statement](#).

Next

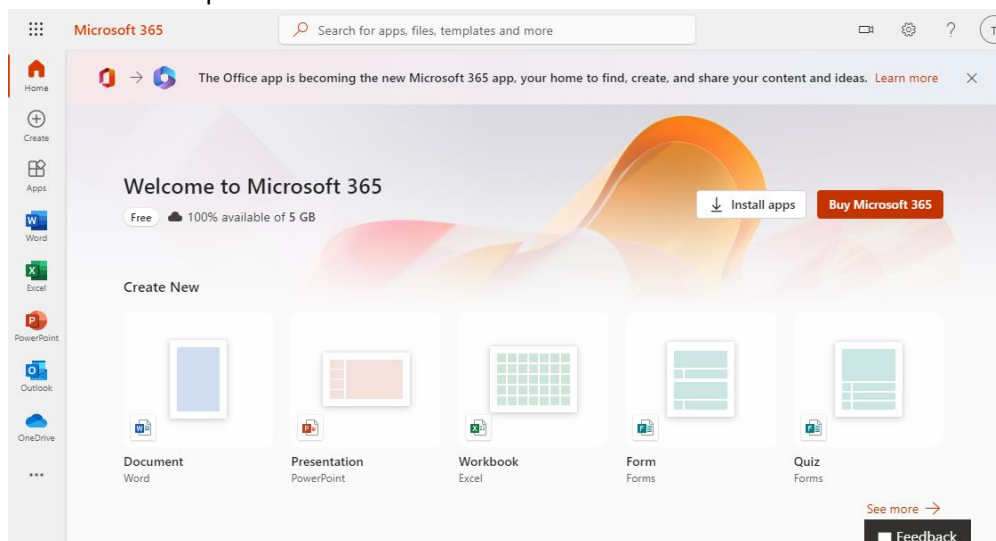
8. För att verifiera att du inte är en robot klicka [Next].
OBS! Om du har synproblem kan du på Audio för att få en annan utmaning.



9. Klicka på den delen av en bild som matchar frågan.
OBS! Även här kan du istället få en ljudutmaning.



10. Ditt konto är skapat.



11. Hoppa nu till instruktionen om att ansluta ditt befintliga Microsoft-konto.