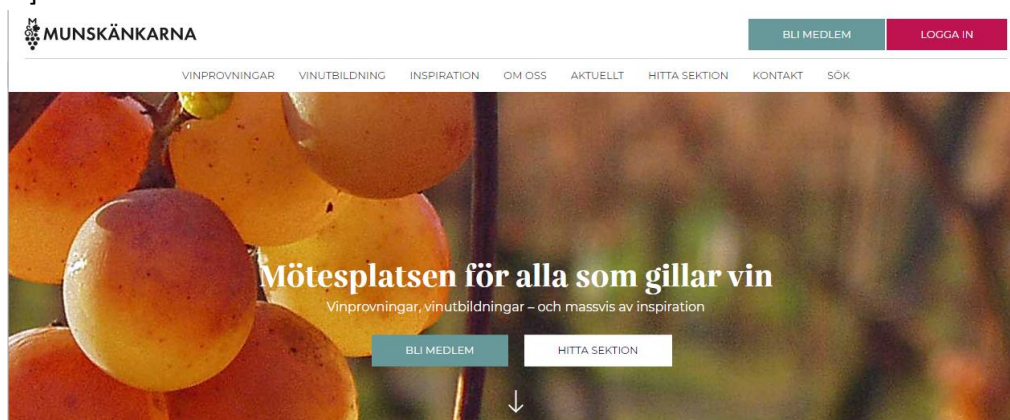
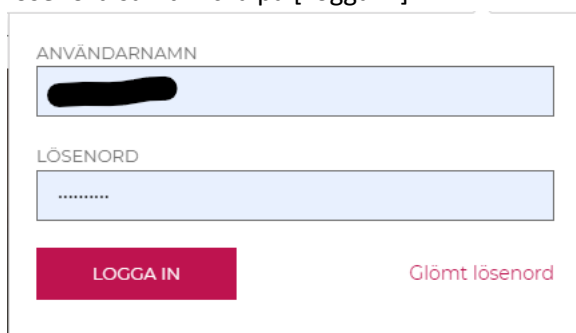


Koppla ditt befintliga Microsoft-konto till ditt medlemskap i Munskänkarna

1. Logga in på <http://munskankarna.se> med ditt Munskänkskonto genom att klicka på [Logga in].



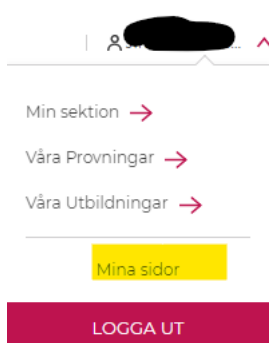
2. Fyll i ditt användarnamn hos Munskänkarna (medlemsnummer eller mailadress) och lösenord samt klicka på [Logga in].



3. Du kan välja att stanna här.



4. Uppe i högermenyn fäll ned menyn under ditt namn och klicka på [Mina sidor].



5. Här finns en länk till Klicka på [Anslut].

Vintranet

Du har ännu inte något konto anslutet så att du kan komma åt Vintranet, [Om Vintranet](#) och varför du vill komma åt detta finns här.

För detta behöver du ha ett Microsoft-konto anslutet till din mailadress, lämpligen den du använder för Munskänkarna. Därefter kopplar du det till ditt medlemskap.

Det finns olika instruktioner på länkarna nedan, beroende på om du redan har ett Microsoft-konto och här finns även [en kort film](#) om hur man gör det.

Om du inte vet hur man gör så läs instruktionerna nedan först (understrukna texter är länkar) och om det inte hjälper så kontakta din sektionens IT-ansvarig.

Enklast är [om du redan har ett Microsoft-konto](#).

I annat fall kan du först [skapa ett Microsoft-konto](#) och därefter ansluta kontot enligt ovanstående instruktion. Du kan även göra detta i ett svep enligt [denna instruktion](#), som har fler steg.

Här laddar du ned [alla instruktionerna](#).


Om du stöter på patrull finns litet förslag på hantering av detta i [en egen instruktion](#).

ANSLUT

6. Om du tidigare loggat på Microsoft i din webbläsare, men inte är påloggad, så kan denna skärm dyka upp och då kan du använda det kontot genom att klicka på det. Om du redan i din webbläsare är påloggad hos Microsoft kommer du [direkt till steg 9](#).





Pick an account



Use another account



7. Fyll i ditt lösenord till Microsoft och klicka [Nästa] ([Next]).

 Microsoft

Enter password




[Forgot password?](#)
[Email code to test6@1eon.se](#)

Om du glömt ditt lösenord så klickar du på länken Glömt lösenord? (Forgot password?) och följer anvisningarna. Detta lösenord kan inte Munskänkarna återställa utan du behöver själv göra det hos Microsoft.

8. Nu ser du följande och klickar [Ja] (Yes).

 Microsoft

Stay signed in?
Stay signed in so you don't have to sign in again next time.
 Don't show this again

9. När du ansluter ditt Microsoft-konto till Munskänkarna, dvs du blir då gäst hos Munskänkarna genom att klicka på [Accept].



Permissions requested by:
 **Munskänkarna**
munskankarnase.onmicrosoft.com


By accepting, you allow this organization to:

- ✓ Receive your profile data
- ✓ Collect and log your activity
- ✓ Use your profile data and activity data


You should only accept if you trust Munskänkarna. **Munskänkarna has not provided links to their terms for you to review.** You can update these permissions at <https://myaccount.microsoft.com/organizations>.
[Learn more](#)

This resource is not shared by Microsoft.

10. Du kan bli ombedd att ange fler detaljer och din mailadress visas som att det är den du loggar på med hos Munskänkarna. Klicka på [Continue].


Add more details

You can use this email to sign in next time.



11. Nu tar det en liten stund att lägga till ditt Microsoft-konto som ny gäst hos Munskänkarna och därefter kommer du tillbaka till Mina sidor.

Vintranet

Gå till [Vintranet](#).

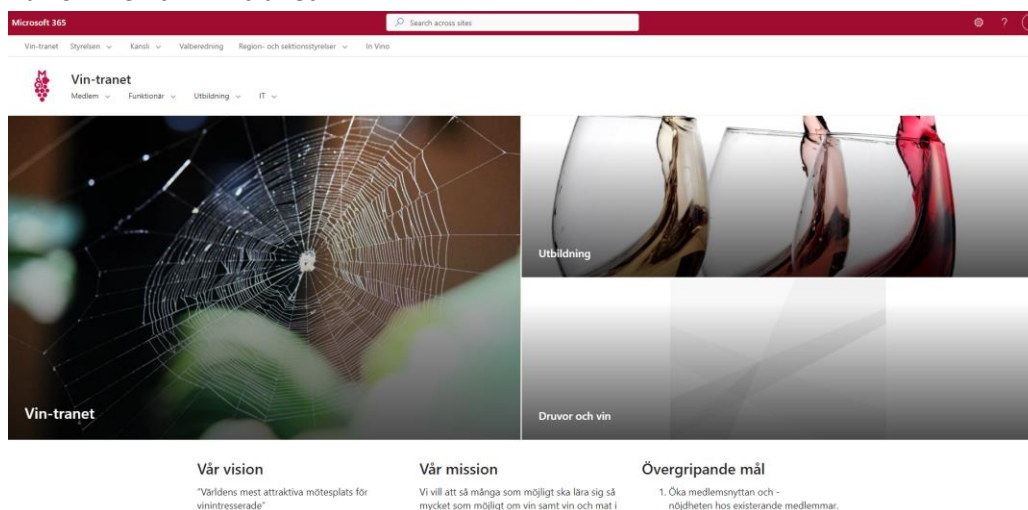
Om du nyligen kopplat ditt konto så avakta några minuter, eftersom det kan ta upp till 10 minuter innan du fått åtkomst.

Om du vill ansluta ett annat Microsoft-konto till Munskänkarna så får du först **koppla bort ditt nuvarande Microsoft-konto**, logga ut och in på Mina sidor och därefter kan du koppla till ett annat Microsoft-konto, enligt instruktionerna där.

Här laddar du ned [alla instruktionerna](#).

Observera att det tar några minuter innan du verkligen får tillgång till Vintranet så vänta 5-10 minuter innan du klickar på länken till Vintranet.

12. Välkommen till Vin-tranet.



The screenshot shows the Microsoft 365 portal for Vintranet. The top navigation bar includes 'Microsoft 365', a search bar, and a user profile. The main content area features a large image of a spiderweb on the left and a row of wine glasses on the right. Below the images are three columns: 'Vår vision' (The world's most attractive meeting place for wine enthusiasts), 'Vår mission' (We want as many people as possible to learn as much as possible about wine and food), and 'Övergripande mål' (Increase membership and satisfaction among existing members).